

# 本書使用說明

## 01 短母音

æ

清楚呈現正確的音標寫法

æ

標明MP3音軌



1

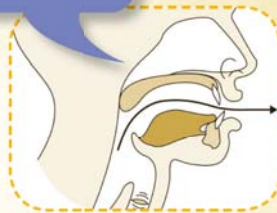
a

自然發音的常見拼字規則

文字敘述加上  
口腔模擬發音  
圖，幫助了解  
發音原理

### 發音原理

雙唇向兩側張開呈略扁狀，舌面降到最低，舌尖抵住下齒齦，發出短促的聲音。



### 發音小訣竅

- 1 此音又稱為蝴蝶音，發音類似「ㄟ」，卻無「一」的尾音，發音也較扁平短促。
- 2 許多人會將此音與 [ɛ] 混淆，發音訣竅是要像齙牙裂嘴一樣，讓下巴降低，並把舌頭壓。

提供中文或注音的相似發音，加上發音技巧，讓讀者更能揣摩發音



**actor**

[ˈæktər]

演員 名



**angry**

[ˈæŋɡri]

生氣的 形



**apple**

[ˈæpəl]

蘋果 名



**ashtray**

[ˈæʃtreɪ]

菸灰缸 名

生活化的單字，輔以彩圖，並提供字義與詞性

自然發音與音標皆有標色對照，讓自然發音與音標發音學習相輔相成



**bag**

[bæg]

袋子 名



**cab**

[kæb]

計程車 名



**cat**

[kæt]

貓 名



**hat**

[hæt]

帽子 名

### Exercise 1

7. 1. 請聽MP3並勾選出正確的音標
- |   |  |
|---|--|
| 1 a <input type="radio"/> [met] b <input type="radio"/> [mæt] | 6 a <input type="radio"/> [ræp] b <input type="radio"/> [rep]  |
| 2 a <input type="radio"/> [pæt] b <input type="radio"/> [pæt] | 7 a <input type="radio"/> [hæt] b <input type="radio"/> [het]  |
| 3 a <input type="radio"/> [bæt] b <input type="radio"/> [bæt] | 8 a <input type="radio"/> [tɛp] b <input type="radio"/> [tæp]  |
| 4 a <input type="radio"/> [sæt] b <input type="radio"/> [set] | 9 a <input type="radio"/> [med] b <input type="radio"/> [mæd]  |
| 5 a <input type="radio"/> [gæt] b <input type="radio"/> [get] | 10 a <input type="radio"/> [fɛd] b <input type="radio"/> [fɛd] |

8. 2. 請聽MP3並在空格中填入正確的音標
- |           |          |
|-----------|----------|
| 1 [w__t]  | 6 [m__θ] |
| 2 [t__b]  | 7 [__ls] |
| 3 [__d]   | 8 [gr__] |
| 4 [ʃ__t]  | 9 [a__n] |
| 5 [kr__p] |          |

3. 請在空格中填入正確的音標

- |         |        |
|---------|--------|
| 1 pain  | [p__ɪ] |
| 2 edge  | [__dʒ] |
| 3 weigh | [w__]  |
| 4 play  | [pl__] |
| 5 day   | [d__]  |

026

每個段落皆有  
習題，評量學  
習成效

4. 請圈選出與紅字底線部分相同音標的單字

<p>1 <b>tail</b></p>  <table border="0"> <tr> <td>sad</td> <td>may</td> </tr> <tr> <td>head</td> <td>egg</td> </tr> </table>	sad	may	head	egg	<p>2 <b>abstract</b></p>  <table border="0"> <tr> <td>said</td> <td>age</td> </tr> <tr> <td>map</td> <td>hey</td> </tr> </table>	said	age	map	hey	<p>3 <b>bay</b></p>  <table border="0"> <tr> <td>path</td> <td>ten</td> </tr> <tr> <td>sell</td> <td>great</td> </tr> </table>	path	ten	sell	great
sad	may													
head	egg													
said	age													
map	hey													
path	ten													
sell	great													
<p>4 <b>mess</b></p>  <table border="0"> <tr> <td>west</td> <td>ash</td> </tr> <tr> <td>bag</td> <td>veil</td> </tr> </table>	west	ash	bag	veil	<p>5 <b>trap</b></p>  <table border="0"> <tr> <td>dead</td> <td>net</td> </tr> <tr> <td>flag</td> <td>break</td> </tr> </table>	dead	net	flag	break	<p>6 <b>mask</b></p>  <table border="0"> <tr> <td>nest</td> <td>aid</td> </tr> <tr> <td>at</td> <td>sail</td> </tr> </table>	nest	aid	at	sail
west	ash													
bag	veil													
dead	net													
flag	break													
nest	aid													
at	sail													
<p>7 <b>vest</b></p>  <table border="0"> <tr> <td>last</td> <td>jail</td> </tr> <tr> <td>meant</td> <td>paid</td> </tr> </table>	last	jail	meant	paid	<p>8 <b>jazz</b></p>  <table border="0"> <tr> <td>ray</td> <td>guest</td> </tr> <tr> <td>maze</td> <td>vast</td> </tr> </table>	ray	guest	maze	vast	<p>9 <b>shade</b></p>  <table border="0"> <tr> <td>pay</td> <td>well</td> </tr> <tr> <td>fell</td> <td>shed</td> </tr> </table>	pay	well	fell	shed
last	jail													
meant	paid													
ray	guest													
maze	vast													
pay	well													
fell	shed													

027

Exercise 1

# Contents

## Part I

# 母音

簡介 Introduction ..... 006

1 短母音 æ ..... 020

2 短母音 ɛ ..... 022

3 長母音 e ..... 024

Exercise 1 ..... 026

4 短母音 I ..... 028

5 長母音 i ..... 031

Exercise 2 ..... 034

6 短母音 ʌ ..... 036

7 重母音 ʌ ..... 038

8 輕母音 ə ..... 040

Exercise 3 ..... 042

9 短母音 ɔ ..... 044

10 長母音 O ..... 047

Exercise 4 ..... 050

11 長母音 u ..... 052

12 短母音 U ..... 056

Exercise 5 ..... 058

13 捲舌重母音 ʒ ..... 060

14 捲舌輕母音 ʒ ..... 063

Exercise 6 ..... 066

15 雙母音 a I ..... 068

16 雙母音 a U ..... 072

17 雙母音 ɔ I ..... 074

Exercise 7 ..... 076



Part 2

# 子音

1 無聲子音 p	080	13 無聲子音 j	106
2 有聲子音 b	082	14 有聲子音 z	108
3 無聲子音 t	084	15 無聲子音 tʃ	110
4 有聲子音 d	086	16 有聲子音 dʒ	112
5 無聲子音 f	088	Exercise 3	114
6 有聲子音 v	090	17 有聲子音 m	116
7 無聲子音 k	092	18 有聲子音 n	118
8 有聲子音 g	094	19 有聲子音 ŋ	120
Exercise 1	096	20 無聲子音 h	122
9 無聲子音 s	098	21 有聲子音 w	123
10 有聲子音 z	100	22 有聲子音 j	126
11 無聲子音 θ	102	23 有聲子音 l	128
12 有聲子音 ð	103	24 有聲子音 r	130
Exercise 2	104	Exercise 4	132
		Appendix 附錄	134
		Answer Key 解答	150

7

## 英文字母KK音標發音表

English Alphabet  3

**A a**

[e]

**B b**

[bi]

**C c**

[si]

**D d**

[di]

**E e**

[i]

**F f**

[ef]

**G g**

[dʒi]

**H h**

[et]

**I i**

[aɪ]

**J j**

[dʒe]

**K k**

[ke]

**L l**

[el]

**M m**

[em]

**N n**

[en]

**O o**

[o]

**P p**

[pi]

**Q q**

[kju]

**R r**

[ar]

**S s**

[es]

**T t**

[ti]

**U u**

[ju]

**V v**

[vi]

**W w**

[ˈdʌblju]

**X x**

[eks]

**Y y**

[waɪ]

**Z z**

[zi]

短母音 ε ɪ ɔ ʊ ə æ ɑ ə ʌ

長母音 e i o u ɜː

雙母音 aɪ aʊ ɔɪ

Part 1

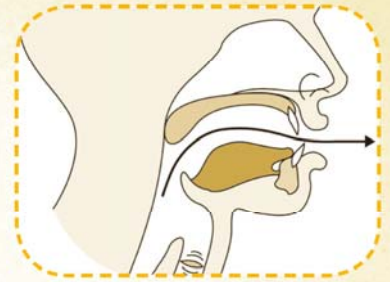
# 母音

# 01 短母音

# æ

## 發音原理

雙唇向兩側張開呈略扁狀，舌面降到最低，舌尖抵住下齒齦，發出短促的聲音。



## 發音小訣竅

- 1 此音又稱為蝴蝶音，發音類似「ㄟ」，卻無「一」的尾音，發音也較扁平短促。
- 2 許多人會將此音與 [ɛ] 混淆，發音訣竅是要像齜牙裂嘴一樣，讓下巴降低，並把舌頭下壓。

æ

4

1 a



**actor**

[ˈæktə]

演員 名



**angry**

[ˈæŋɡri]

生氣的 形



**apple**

[ˈæpl]

蘋果 名



**ashtray**

[ˈæʃ,treɪ]

菸灰缸 名

2 a



**bag**

[bæg]

袋子 名



**cab**

[kæb]

計程車 名



**cat**

[kæt]

貓 名



**hat**

[hæt]

帽子 名



**mad**

[mæd]

生氣的 形

**map**

[mæp]

地圖 名

**sad**

[sæd]

傷心的 形

**tag**

[tæg]

標籤 名

3

a

**bank**

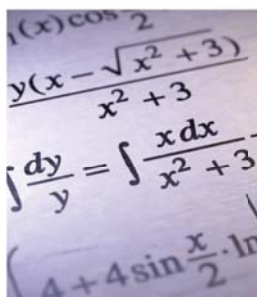
[bæŋk]

銀行 名

**hand**

[hænd]

手 名

**math**

[mæθ]

數學 名

**path**

[pæθ]

小徑 名

4

a

**class**

[klæs]

一節課 名

**exam**

[ɪg`zæm]

考試 名

**flag**

[flæg]

旗子 名

**travel**

[`trævʌl]

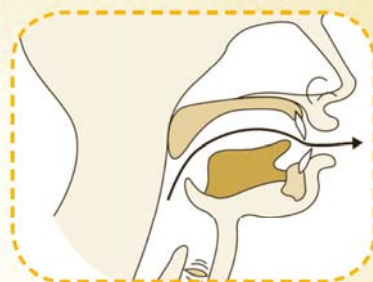
旅行 動

# 02 短母音

## ɛ

### 發音原理

嘴角向兩側適度張開，有點像是要微笑，舌面在口腔中位於前部中低處，放鬆舌頭與其他口腔部位的肌肉，發出輕而短促的聲音。



### 發音小訣竅

- 1 近似中文「世」，但聲音較短促。



## 5 1 e



**education**

[ˌɛdʒuˈkeɪʃən]

教育 名



**egg**

[ɛg]

蛋 名



**elevator**

[ˈɛləˌveɪtə]

電梯 名



**exit**

[ˈɛksɪt]

出口 名

## 2 e



**bed**

[bɛd]

床 名



**belt**

[bɛlt]

皮帶 名



**jet**

[dʒɛt]

噴射機 名



**neck**

[nɛk]

脖子 名

**net**

[nɛt]

網子 名

**pet**

[pɛt]

寵物 名

**red**

[rɛd]

紅色的 形

**wet**

[wɛt]

濕的 形

3

e

**check**

[tʃɛk]

檢查 動

**chess**

[tʃɛs]

西洋棋 名

**dress**

[drɛs]

洋裝 名

**shell**

[ʃɛl]

貝殼 名

4

ea

**bread**

[brɛd]

麵包 名

**head**

[hɛd]

頭部 名

**weapon**

[ˈwɛpən]

武器 名

**weather**

[ˈwɛðə]

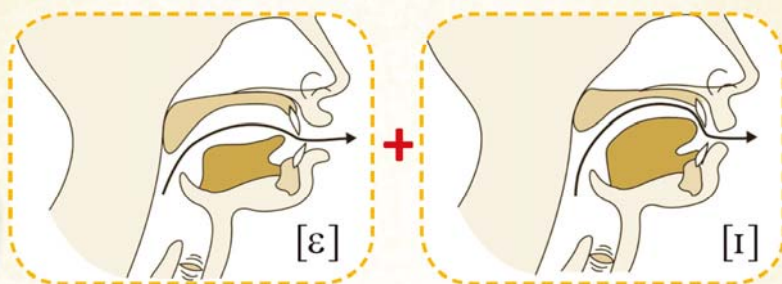
天氣 名

# 03 長母音

# e

## 發音原理

發音時，嘴角先向兩側適度張開，舌面位於口腔前部中低發 [ɛ]，接著嘴收窄成微笑狀、舌面上升接近上牙齦發短母音 [i]。



e

## 發音小訣竅

- 1 由 [ɛ] 和 [i] 組成，也就是字母「A」的發音。
- 2 發音近於中文「ㄟ」。

6

1

a

e



**cake**

[kɛk]

蛋糕 名



**frame**

[frɛm]

框 名



**gate**

[gɛt]

大門 名



**lake**

[leɪk]

湖 名



2

a i

**mail**

[meɪ]

郵件 名

**nail**

[neɪ]

指甲 名

**rain**

[reɪn]

雨 名

**train**

[treɪn]

火車 名

3

a y

**highway**

[ˈhaɪ,weɪ]

高速公路 名

**play**

[pleɪ]

演奏 動

**pray**

[preɪ]

祈禱 動

**spray**

[spreɪ]

噴 動

4

e i g h

e i g h

e i g h

e i

**eight**

[eɪt]

八 名

**neigh**

[neɪ]

馬嘶聲 名

**weight**

[weɪt]

重量 名

**veil**

[veɪl]

面紗；面罩 名