

# CONTENTS 目錄

編者的話	iv
本書導覽	vi

## Chapter 1 簡介

① KK 音標的簡介	002
② 發音器官圖解	003
③ KK 音標的「母音」	004
④ KK 音標的「子音」	005
⑤ 「KK 音標」與「注音符號」發音位置對照	006
⑥ 「英文字母」的 KK 音標	008
⑦ 拼音法辨析與 KK 音標發音規則	009
⑧ 「字母拼讀法」與「KK 音標」對照表	010

## Chapter 2 母音篇

Unit ① [ɪ] [i]	014	⑥ [ʌ] [ə]	054
② [ɛ] [e]	022	⑦ [ʒ] [ʒ]	062
③ [æ] [ɑ]	030	Exercise 3	070
Exercise 1	034	⑧ [aɪ] [aʊ] [ɔɪ]	072
④ [ʊ] [u]	036	Exercise 4	080
⑤ [ɔ] [o]	044		
Exercise 2	052		



## Chapter 3 子音篇

Unit 9 [p] [b]	084	15 [ʃ] [ʒ]	114
10 [t] [d]	088	16 [tʃ] [dʒ]	120
11 [k] [g]	092	<b>Exercise 7</b>	124
<b>Exercise 5</b>	098	17 [m] [n] [ŋ]	126
12 [f] [v]	100	18 [l] [r]	132
13 [θ] [ð]	104	19 [j] [w]	136
14 [s] [z]	108	20 [h]	140
<b>Exercise 6</b>	112	<b>Exercise 8</b>	142

## Chapter 4 相關發音規則介紹

1 基本的發音規則	146
2 其他常見的發音規則	147
3 英語單字重音的規則	151
4 英語句子的重音	152
5 英語連音的規則	154
6 英語語調的規則	155
附錄 韻文中譯	158
附錄 <b>Exercise</b> 解答	164



## 編者的話

本書是為學習英語的初學者編寫的，一共有 20 個單元。  
在編撰此書時，我們秉持以下幾個理念：

- 每個單元收錄兩個以上的相近音，利用**對比概念**點出差異，加強理解力及鍛鍊辨音能力。
- 成人學習外語時都是有意識的學發音，因此本書提供**圖文解說**及專業美籍英語教師**示範發音的 MP3**，幫助您掌握舌頭、嘴形、牙齒等發音需要的部位。
- 英語中同一個**音標出現在單字中的不同位置**，發音可能有細微差異，且有些音不能出現在字首或字尾，本書列出音標出現在字首、字中、字尾的規則，幫您理出學習脈絡。
- 我們從**最高頻的 2000 詞**中精選出超過**700 詞**作為範例，並搭配**彩圖**，結合圖像記憶高效學習。
- KK 音標是為母語非英語的學習者設計的音標系統，而字母拼讀法是為母語為英語的學習者設計的，我們結合兩套學習法，整理出每個音標最常見的**拼字寫法對應**，建議先學最常出現的拼字規則，再到延伸學習的部分學特別的拼字寫法，讓您一次學會音標，還能一舉累積字彙力！
- 學完發音及單字，再練習詞語與句子發音，讓您能自然**應用在日常生活情境中**。

- 本書亦提供生動的**韻文**，利用押韻及節奏性的特質，讓學習饒富趣味，且更能鞏固學習成效。
- 書中有8個練習單元，可檢測**辨音能力**，及增強**朗讀能力**，讓您學好發音，同時打造聽力耳、英語口。
- 書末介紹與發音相關的規則，如**重音**、**連音**及**語調**等重要概念，提供您進階學習的方向。

另外，傳統發音教學將英語的母音分為長母音、短母音，我們參考語音學的專業書籍後，發現語音學的研究中對此說法存疑，並非每個短母音唸起來都比長母音短，如短母音如[ɔ]的時間長度測出來竟比長母音[o]長。因此，本書在母音分類時僅以舌頭位置、唇形及發音時唇部肌肉的鬆緊度來區辨相近的母音，舉例如下：

**[ɔ]**：「舌頭在口腔後端，中低位置」、「嘴唇呈圓形」及「發音唇部肌肉較放鬆」

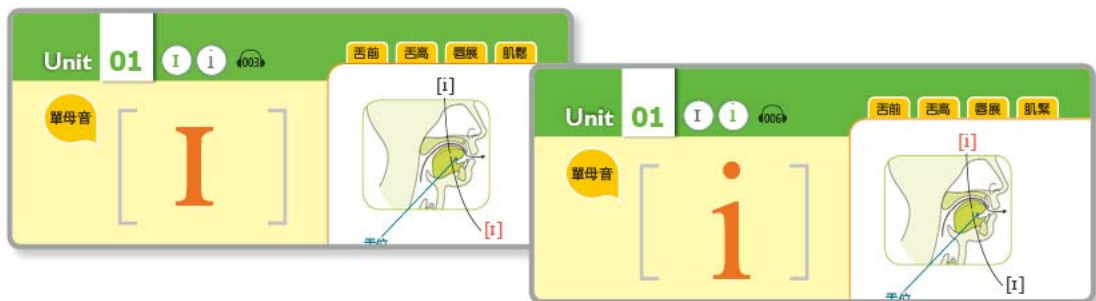
**[o]**：「舌頭在口腔後端，中間位置」、「嘴唇呈圓形」及「發音唇部肌肉較緊繃」

希望我們的用心讓您輕鬆掌握KK音標及相關發音規則，助您打下「見字讀音」的堅實基礎！



# 本書導覽

① 以對比相似音來編排單元，鍛鍊辨音能力



② 音檔編號

③ 音標特色重點摘要

④ 解說發音時需運用到的發音部位及方法。

⑤ 發音部位重點摘要

⑥ 點出音標與中文類似的發音，並提供一些輔助發音的小訣竅以聯想法加深印象，快速掌握發音。

This is a detailed screenshot of the book's interface for the vowel 'I'. It features a green header with 'Unit 01', 'I', 'i', and a speaker icon. Below the header, there are tabs for '舌前', '舌高', '唇展', and '肌鬆'. The main content area includes a large 'I' in brackets, a yellow speech bubble with '單母音', and two sections: '發音方法' (Pronunciation Method) and '發音訣竅' (Pronunciation Tip). The '發音方法' section describes the tongue position and lip shape. The '發音訣竅' section provides a mnemonic using the number '1'. To the right, there are two anatomical diagrams: one showing the tongue and teeth, and another showing the lips. Below these, there is a section titled '出現位置' (Occurrence) with three examples: '耳' (ear) with the phonetic symbol [ɪr], '禮物' (gift) with [gɪft], and '嬰兒' (baby) with [ˈbeɪbɪ].

⑦ 舌頭的位置、是否運用牙齒發音、聲帶是否振動及氣流的流向。

⑧ 發音時雙唇的形狀。

⑨ 整理該音標出現在單字中的位置。

10 以最常用的單字舉例學習

11 整理音標的拼字對應

01 i

			
fish [fɪ]	hill [hɪl]	kid [kɪd]	pin [pɪn]
魚	小山	小孩	大頭針

12 提供單字音標、詞性及中文解釋

Unit 01  
母音 i

004 延伸學習

特別的拼字寫法

ee		ey		ie	
coffee [ˈkɒfi]	deer [diː]	honey [ˈhʌni]	monkey [ˈmʌŋki]	cookie [ˈkʊki]	movie [ˈmuvi]
咖啡	鹿	蜂蜜	猴子	甜餅乾	電影

詞語與句子練習

詞語

- a big family 大家庭
- a dirty finger 髒手指
- a hidden jacket pocket 隱藏的夾克口袋

例句

- I am hungry and thirsty. 我又餓又渴。
- Good evening, everybody. 大家晚安。
- Have some coffee and cookies. 喝點咖啡，吃點餅乾。

韻文練習 005

This little pig went to the market.  
This little pig stayed home.  
This little pig had roast beef.  
This little pig had none.  
And this little pig cried, "Wee! Wee! Wee!"  
All the way home.

▲中譯請見 p. 158

13 整理較不常見的對應拼字寫法，供進階學習者提升實力。

14 學習詞語與句子，讓發音學習更生動。

15 唸誦韻文及歌曲，幫助學習發音，提升英文韻律感。



Chapter

1

簡介



Cosmos Culture Ltd  
<http://www.cosmoselt.com>



## KK 音標的簡介

「音標」是記錄「音素」的書寫符號，通常一個音素只用一個音標表示。1888年，國際語音協會（International Phonetic Association）制定出一套國際通用的語音符號，稱為「國際音標符號」（International Phonetic Alphabet，簡稱IPA），「IPA」早期又稱「萬國音標」，這是目前最通用的音標系統。

另外還有兩種音標系統：「KK音標」針對美式英語發音所設計，「DJ音標」則是針對英式英語的發音所設計，這兩種音標系統都是根據「IPA」而來。

1917年，英國語音學家 Daniel Jones 根據「IPA」編著了《英語發音字典》，創始了DJ音標，用以標注英式英語的「標準發音」。1944年，美國兩位語音學家 John S. Kenyon 和 Thomas A. Knott 合著了 Merriam-Webster 所出版的《美式英語發音字典》。Kenyon 和 Knott 以「IPA」為基礎，將適用於美式英語的符號擷取出來，自成一套音標系統。因兩位語音學家姓氏的第一個字母皆為 K，故將此系統稱為「KK音標」。

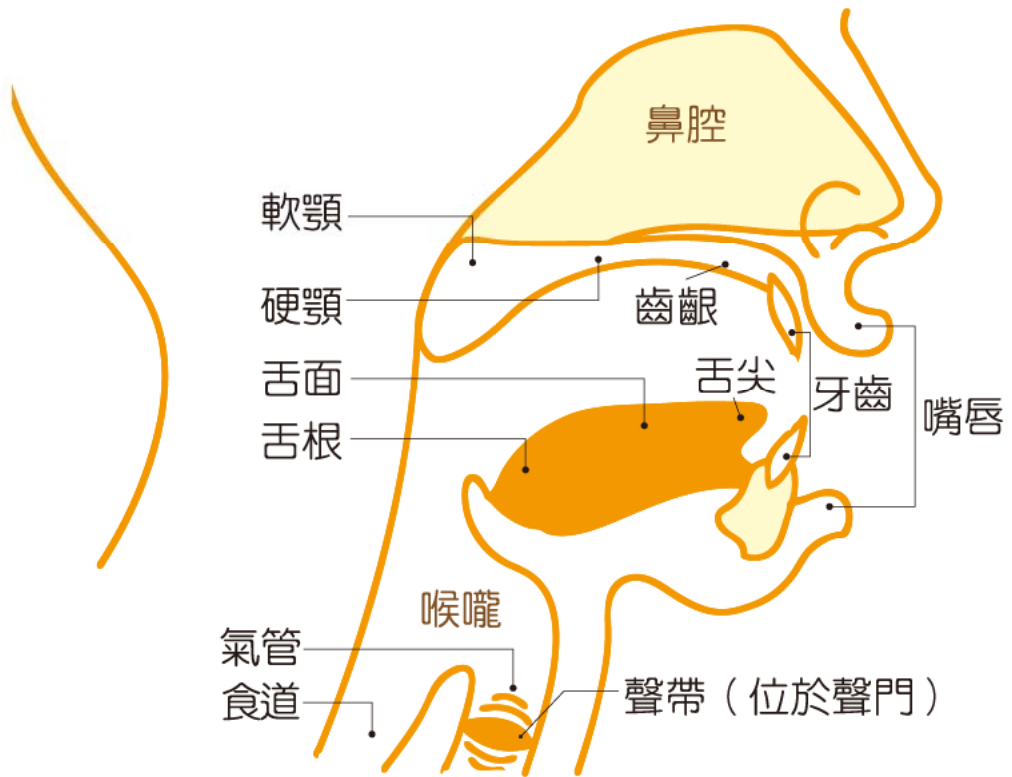
KK音標於1953年有過一次小幅修訂，之後就未再加以修訂。DJ音標則持續進行修訂，廣為英國字典所採用。

在台灣，KK音標和DJ音標最為常見，後來因為偏好美式發音，所以改為推廣KK音標。我國以學習美式英語的學生居多，故本書中的單字將以「美式發音」為主。另外，要特別注意的是，許多英文單字的解釋與詞性往往不只一種，本書僅列出最常用、最生活化的意義與詞性。

### 比較 KK 音標和 DJ 音標

	KK 音標	DJ 音標
創始字典	《美式英語發音字典》(1944) <i>A Pronouncing Dictionary of American English</i>	《英語發音字典》(1917) <i>English Pronouncing Dictionary</i>
創始者	John S. Kenyon & Thomas A. Knott	Daniel Jones
適用	美式英語	英式英語
修訂	只小幅修訂過一次	持續修訂





## 單母音

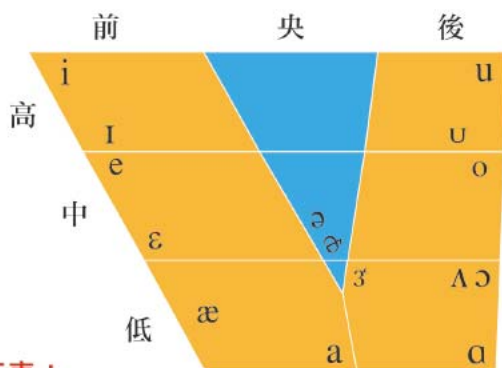
單母音可依照舌頭位置、嘴形大小、下巴高低分類：

1. 音標的舌頭位置請見右圖，

分類方法為以下兩種：

- ① 前母音、央母音和後母音
- ② 高母音、中母音和低母音

2. 發音嘴形及雙唇肌肉鬆緊度請見下表：



嘴形 開口	前後 高低	前		後	
		緊	鬆	緊	鬆
小 ↑ ↓ 大	高	i	I	u	U
	中	e	ε	o	ɔ
	低	æ		ɑ	

雖然母音 [e] 和 [o] 只用一個音標符號代表，但發音時卻由兩個母音組成，且出現在同一個音節裡，符合雙母音的特性。

## 雙母音

由兩個母音組成一起出現在同一個音節中，共三組：

aI

aU

ɔI

## Chapter

# 2

## 母音篇

發母音時，氣流從口腔出去，自由不受攔阻，同時聲帶振動，因此聲音聽起來很響亮。母音之間的差異在於口腔大小及形狀，換句話說，我們可透過舌頭位置、雙唇肌肉鬆緊及下巴開合來控制所發出來的母音。

下面的單元中將會逐一介紹每個母音的特色。





## 單母音

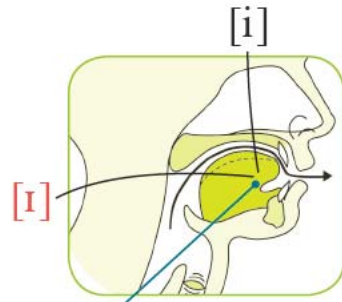


## 發音方法

發音時，舌頭在口腔前端；舌面朝上，牙齦前伸，留有空間讓氣流通過。嘴形扁，發音時雙唇肌肉較鬆弛，聽起來輕而短促。

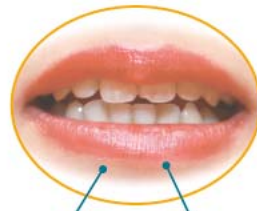
## 發音訣竅

我國軍人答數時喊出的「1、2、3」，「1」的發音短促，與母音 [ɪ] 很接近。



## 舌位

位置高、舌頭高點在口腔前端



## 雙唇

肌肉較放鬆

## 嘴型

嘴扁平、展開

## 出現位置

## 字首

[ɪr]



ear



## 字中

[gɪft]



gift



## 字尾

[ˈbeɪɪ]



baby



## 常見的拼字

## 01 i



fish  
[fɪ]

名 魚



hill  
[hɪl]

名 小山



kid  
[kɪd]

名 小孩



pin  
[pɪn]

名 大頭針

## 02 e



blanket  
[ˈblæŋkɪt]

名 毛毯



exam  
[ɪgˈzæm]

名 考試



goddess  
[ˈɡɒdɪs]

名 女神



ticket  
[ˈtɪkɪt]

名 票券

## 03 y



candy  
[ˈkændɪ]

名 糖果



family  
[ˈfæməli]

名 家庭



kitty  
[ˈkɪti]

名 小貓



lily  
[ˈlɪli]

名 百合花



04 ui



**biscuit**  
[ˈbɪskɪt]

名 餅乾



**building**  
[ˈbɪldɪŋ]

名 建築物



**guitar**  
[ɡɪˈtɑː]

名 吉他

05 ea



**beard**  
[bɪəd]

名 (下巴上的) 鬍鬚



**fear**  
[fɪə]

名 恐懼



**gear**  
[ɡɪə]

名 齒輪



**rear**  
[rɪə]

名 後面



**spear**  
[spɪə]

名 矛



**tear**  
[tɪə]

名 眼淚



## 特別的拼字寫法

ee		ey		ie	
<b>coffee</b>	<b>deer</b>	<b>honey</b>	<b>monkey</b>	<b>cookie</b>	<b>movie</b>
[ˈkɒfɪ]	[dɪr]	[ˈhʌni]	[ˈmʌŋki]	[ˈkʊki]	[ˈmuvi]
名 咖啡	名 鹿	名 蜂蜜	名 猴子	名 甜餅乾	名 電影

## 詞語與句子練習

### 詞語

- a **big family** 大家庭
- a **dirty finger** 髒手指
- a **hidden jacket pocket** 隱藏的夾克口袋

### 例句

- I am **hungry and thirsty**. 我又餓又渴。
- Good **evening, everybody**. 大家晚安。
- Have some **coffee and cookies**. 喝點咖啡，吃點餅乾。

## 韻文練習

005

This little **pig** went to the market.  
 This little **pig** stayed home.  
 This little **pig** had roast beef.  
 This little **pig** had none.  
 And this little **pig** cried, "Wee! Wee! Wee!"  
 All the way home.



▲中譯請見 p. 158