

作者序

「新制多益要怎麼準備才好呢？」

多益測驗改制後，我們最常從學生口中聽到的話，就是「多益突然變得好難」。同時，我們也看到不少學生讀完基礎教材後，在準備練習坊間出版的多益模擬題庫之時，就因為龐大的內容頓時頭昏眼花，甚至就此放棄。有鑑於此情況，我們為已經打下多益基礎，卻仍舊對準備多益測驗無所適從的學生們編寫了這本書。只要讀完本書，原本令你感到茫然的多益測驗，將能變得得心應手。

本書的特色如下：

- 每個 Unit 均列出多益聽力測驗常考的**核心單字、片語及句型**，讓學習者背誦、練習。
- 囊括多種**練習題**，讓學習者能由淺入深逐步掌握各種題型，並預先進行實戰演練。
- 不光是練習測驗試題，本書還將各篇章的試題彙整成一個大題，**讓學習者練習聽寫，進行扎實的聽力訓練**。
- 最後附上一回 50 題的 **Half Test**，讓學習者在學完所有聽力測驗的重點後，能夠透過模擬測驗來檢測自己的實力進步多少。

Park, Hye-young
Jeon, Ji-won

本書特色

PART 1 照片描述 (4 UNITS)

STEP 1 題型演練

看照片、聽音檔，並選出例題的答案。作答完畢後，再研究「**解題重點**」，確實掌握該考題類型的要點。接著，做做看與同一張照片有關的**是非題**，再次複習與該題型相關的句型用法。

STEP 2 常考用法


彙整出該題型中的**高頻用法**。再做下面的「**STEP 3 聽寫練習**」，看看這些用法是如何實際應用在題目裡的。

STEP 3 聽寫練習

請先做做看練習題，再次熟悉該題型。接著，請再聽一次音檔做**聽寫練習**，確實吸收相關用法，將其內化成自己的知識。



PART 2 應答問題 (9 UNITS)



STEP 1 題型演練

練習該類題型的例題後，研究「**解題重點**」中所列出的解題關鍵，當中還會舉出各種問句和答句，讓你瞬間理解要點。

STEP 2 常考用法

彙整出該題型中的**高頻單字和片語**。與 PART 1 的學習方式相同，下方的「**STEP 3 聽寫練習**」將讓你了解這些單字片語是如何實際應用在題目裡的。

STEP 3 聽寫練習

做做看六道練習題，再次熟悉該題型的學習重點。接著，請再聽一次音檔做**聽寫練習**，重覆統整該題型的重點和相關用法。

PART 3 簡短對話 (8 UNITS) • PART 4 簡短獨白 (7 UNITS)

STEP 1 題型演練

聽完簡短的對話或獨白後，選出正確答案，藉此熟悉各種考題的類型。接著，研究完「解題重點」後，再聽一次對話或獨白，完成下面補充的練習題。

01 會議/活動

STEP 1 解題重點

- 1. 先聽錄音，再聽問題，並讀出正確答案。
- 2. 先聽錄音，再聽問題，並讀出正確答案。
- 3. 先聽錄音，再聽問題，並讀出正確答案。

STEP 2 練習題

1. What will the woman most likely do next?
 - (A) Change the company logo
 - (B) Contact the Marketing Department
 - (C) Update the new website
 - (D) Hire a new logo designer
2. What problem are the speakers discussing?
 - (A) A lack of funds
 - (B) A mismatch with a company logo
 - (C) The bad design of a new logo
 - (D) A lack of staff

STEP 2 常考用法

彙整出該題型中的高頻單字、片語和句型。有別於 PART 1、PART 2 的學習方式，下方的 B 大題將直接套用這些單字和用法，請練習聽寫完成句子填空。

STEP 3 聽寫練習

請先聆聽兩篇對話或獨白，選出正確答案。接著，再聽一次對話或獨白做聽寫練習，重覆統整該題型的重點和相關用法。

實戰演練

1. What is the speaker's main talking about?

- (A) A new website
- (B) Marketing strategies
- (C) A lack of funds
- (D) A mismatch with a company logo

2. What problem are the speakers discussing?

- (A) A lack of funds
- (B) A mismatch with a company logo
- (C) The bad design of a new logo
- (D) A lack of staff

實戰演練

本書共有 28 個 UNIT，在每一個 UNIT 最後，附上「實戰演練」試題，讓你以與實際測驗相同的模擬試題進行實戰演練，再次統整學習過的內容。作答完畢後，請再聽一次音檔做聽寫練習，確實吸收相關用法，將其內化變成自己的知識。

Half Test

學完本書的所有內容後，請做做看書末所附的 50 題聽力模擬測驗，測試看看自己學到了多少。

LISTENING TEST

PART 1

In the Listening test, you will be asked to demonstrate how well you understand spoken English. The exam listening test will last approximately 20 minutes. There are four parts, and directions are given for each part. You must mark your answers on the separate answer sheet. Do not write your answers in your test book.

PART 2

Read the question in this part. You will hear four statements about a picture in your test book. When you hear the statements, you must select the one statement that best describes what you see in the picture. First find the number of the question on your answer sheet and mark your answer. The statements will not be printed in your test book and will be spoken only one time.

Statement 2: "She is having a garden," is the best description of the picture. In your test book, you should have marked (B) and ticked (✓) your answer sheet.

目錄

Contents

作者序	3
本書特色	4
關於新制多益 (NEW TOEIC)	6

PART 1 照片描述 Picture Description

01 單人獨照	10
02 雙人照片／多人照片	14
03 描述事物的照片	18
04 描述背景的照片	22

PART 2 應答問題 Questions & Responses

01 WH 問句 (1) who, what	28
02 WH 問句 (2) which, when	34
03 WH 問句 (3) why, how	40
04 be 動詞開頭問句	46
05 助動詞開頭問句	52
06 間接問句／選擇性疑問句	59
07 附加問句／否定疑問句	65
08 表示建議的問句／ 表示要求的問句	71
09 直述句	77

PART 3 簡短對話 Short Conversations

01 會議／活動	86
02 業務／日程	91
03 人事／聘用	96
04 旅遊／出差	101
05 設施／辦公室用品	107
06 產品／服務	112
07 購物／休假	117
08 交通／公共場所	122

PART 4 簡短獨白 Short Talks

01 廣告	130
02 廣播	135
03 電話留言	140
04 會議／公告	145
05 發表／人物介紹	151
06 觀光／展覽／參觀	156
07 公共場所公告／通知	161
Half Test	167

STEP 1 題型演練

A 聆聽下列敘述，並選出與照片最為相符的句子。🎧001



- (A) A woman is wearing a scarf.
一名女子圍著圍巾。
- (B) A woman is repairing a copy machine.
一名女子正在修理影印機。
- (C) A woman is making a copy.
一名女子正在影印。
- (D) A woman is working on a computer.
一名女子正在用電腦工作。

答案 (C)

▶ 照片中的女子正在「影印」，應選出正確描寫該動作的選項。「make a copy」（影印）的現在進行式為「is making a copy」（正在影印），故正確答案為 (C)。

📌 解題重點


- PART 1 中最常使用的時態是**現在進行式**，請務必熟悉它的用法：「**be 動詞 + V-ing**」。它用於表達眼前所發生的事，因此最適合用來描述**人物的動作或狀態**。
- **只要聽到照片裡沒有的東西，該選項便不是答案**。陷阱選項經常會用到與照片有關、但未出現在照片中的單字，讓人產生混淆。
- **答案也有可能是針對背景或周遭事物做描述的選項**。雖然照片以人物為主，但描寫背景或人物周邊事物的選項也有可能是答案。

B 聆聽下列句子，與上面照片相符的內容選 O，不相符的選 X。🎧002

- | | |
|--|-------------|
| 1 A woman is wearing business attire. | (O) (X) |
| 2 A woman is putting on a jacket. | (O) (X) |
| 3 A woman is using a fax machine . | (O) (X) |
| 4 A woman is pressing a button on a copy machine. | (O) (X) |
| 5 A woman is standing in front of some office equipment . | (O) (X) |
| 6 The copy machine has a paper jam . | (O) (X) |
| 7 Books are stacked on the floor. | (O) (X) |

字彙 business attire 正式套裝 equipment 設備 paper jam 卡紙 stack 堆疊

STEP 2 常考用法

請聆聽下列與人物動作有關的用法，並跟著唸唸看。 

1 描述人物的手腳動作

be passing out copies 正在分發影印文件
 be hanging a picture 正在掛一幅畫
 be crossing an intersection 正穿越十字路口
 be boarding a boat 正登上一艘船
 be walking along the beach 正沿著海灘走
 be raising one's hand (某人) 正舉起手
 be walking under an archway 正走在拱門下
 be reaching for a cell phone 正伸手拿行動電話
 be strolling along the river 正沿著河邊漫步

2 描述人物的外表或狀態

be sitting in a waiting room
 正坐在等候室（候診室、候車室等）裡
 be lying on the grass 正躺在草地上
 be leaning against a wall 正靠著牆壁
 be holding merchandise 正拿著貨品
 be trying on a bracelet
 正在試戴一條手鍊／一個手鐲
 be taking off a coat 正脫下外套／大衣

3 描述人物做事的動作

be putting up a tent 正在搭帳篷
 be rearranging chairs 正在重排椅子
 be putting away a microscope
 正把顯微鏡放回原位
 be setting the table 正在擺餐桌
 be assembling furniture 正在組裝家具
 be watering a plant 正給一株植物澆水
 be placing books on a shelf 正把書放在架子上
 be stacking dishes 正把盤子疊起來
 be clearing off a kitchen table
 正在清理廚房餐桌

4 描述人物的視線

be looking in a drawer 正在查看抽屜裡面
 be examining safety glasses 正在檢查護目鏡
 be staring at a document 正盯著一份文件看
 be checking one's watch
 (某人) 正在查看手錶
 be studying the menu 正仔細看菜單
 be reviewing papers 正在審閱文件

STEP 3 聽寫練習

聆聽下列敘述，並選出所有與照片相符的句子。接著請再聽一遍敘述，並完成句子填空。 

1




- (A) A man is a
- (B) A man is a
- (C) A man is a computer screen.
- (D) A man is a desk.

2



- (A) She is in the kitchen.
- (B) She is a pair of
- (C) She is an apron.
- (D) She is a tray.

A 聆聽題目敘述，並選出與照片最為相符的句子。 

1



(A) (B) (C) (D)

2



(A) (B) (C) (D)

3




(A) (B) (C) (D)

4



(A) (B) (C) (D)

B 再聽一遍敘述，完成下列句子填空後，再確認一次你的答案。 

1



- (A) He is
- (B) He is
- (C) He is
- (D) He is

2



- (A) A woman is
- (B) A woman is
- (C) A woman is
- (D) A woman is

3



- (A) A man is
- (B) A man is
- (C) A man is
- (D) A man is

4



- (A) She is
- (B) She is
- (C) She is
- (D) She is

PART 1 照片描述 Picture Description

01 單人獨照

p.10

STEP 1 題型演練

1 (X) 2 (X) 3 (X) 4 (O) 5 (O)
6 (X) 7 (X)

- 1 一名女子穿著正式套裝。
- 2 一名女子正穿上外套。
- 3 一名女子正在使用傳真機。
- 4 一名女子正按下影印機的按鈕。
- 5 一名女子正站在某項辦公室設備前面。
- 6 影印機卡紙了。
- 7 書籍堆放在地板上。

STEP 3 聽寫練習

1 (B) (D) 2 (A) (B)

1



- (A) A man is holding a pen.
(B) A man is reaching for a telephone.
(C) A man is staring at a computer screen.
(D) A man is working at a desk.
- (A) 一名男子拿著一枝筆。
(B) 一名男子正伸手拿起電話。
(C) 一名男子正盯著電腦螢幕看。
(D) 一名男子正坐在書桌前工作。

解析

照片中的男子坐在書桌前，伸手去拿電話。(B) 提到「reach for」(伸手拿)、(D) 提到「work at a desk」(在書桌前工作)，故均為正確答案。

字彙 reach for 伸手去拿 (東西)
stare 盯著、凝視

2



- (A) She is making food in the kitchen.**
(B) She is wearing a pair of gloves.
(C) She is putting on an apron.
(D) She is carrying a tray.
- (A) 她正在廚房作菜。
(B) 她戴著一副手套。
(C) 她正穿上圍裙。
(D) 她正拿著托盤。

解析

動詞 wear 表示穿戴的狀態，(B) 表示戴著手套，故為正確答案。「put on」描述穿上去的動作，因此 (C) 並不正確。

字彙 put on 穿上、戴上 (衣物) apron 圍裙
tray 托盤

實戰演練

p.12

1 (B) 2 (A) 3 (D) 4 (B)

1



- (A) He is paying for some groceries.
(B) He is holding a basket.
(C) He is displaying merchandise on shelves.
(D) He is pushing a shopping cart.

- (A) 他買了一些食品雜貨，正在付錢。
 (B) 他正拿著一個籃子。
 (C) 他正把商品排到貨架上。
 (D) 他正推著一輛購物車。

解析

照片中的男子站在陳列架前方，手提籃子，因此答案選 (B)。其他選項中提到的「pay for」（付錢）、display（陳列）、push（推）皆與男子的動作無關。

字彙 grocery 食品雜貨
 merchandise 商品、貨物

2



- (A) **A woman is looking into a microscope.**
 (B) A woman is wearing glasses.
 (C) A woman is using a microphone.
 (D) A woman is cleaning some laboratory equipment.

- (A) 一名女子正在用顯微鏡進行觀察。
 (B) 一名女子戴著眼鏡。
 (C) 一名女子正在使用麥克風。
 (D) 一名女子正在清潔某項實驗室設備。

解析

女子在實驗室內看著顯微鏡，因此答案為 (A)。microscope（顯微鏡）和 microphone（麥克風）的發音相似，請特別留意。

字彙 microscope 顯微鏡 laboratory 實驗室
 equipment 設備、器材

3



- (A) A man is washing a car with a hose.
 (B) A man is fixing a car.
 (C) A man is sweeping the road.
 (D) **A man is wearing a jacket.**

- (A) 一名男子正在用水管洗車。
 (B) 一名男子正在修車。
 (C) 一名男子正在清掃馬路。
 (D) 一名男子穿著夾克。

解析

仔細觀看照片後，會發現男子正在用水管清洗道路，並非洗車，因此答案不能選 (A)；(C) sweep 指的是用掃把清掃，因此也不是答案；(D) 描寫男子穿著夾克，故為正確答案。

字彙 fix 修理 sweep 清掃

4



- (A) She is arranging flowers.
 (B) **She is watering a potted plant.**
 (C) She is mowing the lawn.
 (D) She is planting a tree.

- (A) 她正在插花。
 (B) 她正在給盆栽澆水。
 (C) 她正在除草坪上的草。
 (D) 她正在種樹。

解析

照片中的女子正在給盆栽內的植物澆水，因此答案為 (B)。(A)「arrange flowers」指的是「插花」、(C)「mow the lawn」指的是「除草」，因此皆不是答案；(D) 女子並非在種植樹木，因此該選項也不正確。

字彙 arrange flowers 插花
 mow the lawn 除草坪的草